

수출결제정보 (1/3)

수출결제정보

단기수출보험 자료를 활용해 최근 5년간 국가·업종별 수출결제 추이를 제공합니다.

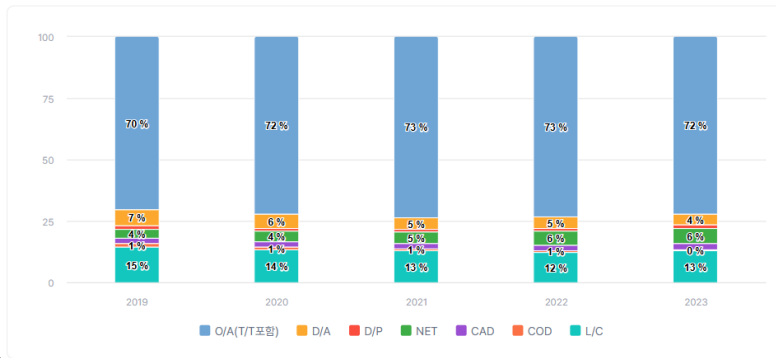
↓ 매뉴얼 다운로드

1 국가: 국가 전체 × | 지도 선택 | 업종: 대분류 전체 × | 중분류 전체 ×

초기화 | 조회

2 ↓ 출력

4 결제조건(%)

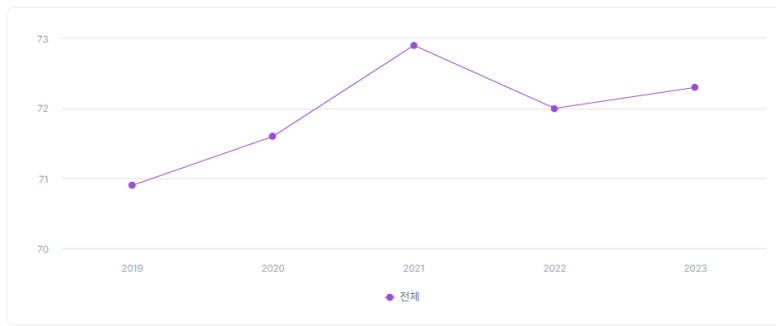


5 결제조건(%)

2023 2022 2021 2020 2019

결제조건	건수	비중(%)
O/A(T/T포함)	286,935	72.2
D/A	17,640	4.4
D/P	4,711	1.2
NET	24,886	6.3
CAD	9,852	2.5
COD	1,939	0.5
L/C	51,613	13.0
소계	397,576	100.0

6 평균 결제기간(선적일~예정만기일)



결제기간(일)

연도	결제기간(일)
2023년	72.3
2022년	72.0
2021년	72.9
2020년	71.6
2019년	70.9

1 검색 영역

국가 또는 업종 설정 후 [조회] 버튼 클릭 시 조회 조건에 맞는 수출결제정보를 차트와 표 형태로 제공합니다.

2 출력

버튼 클릭 시 본문 화면의 콘텐츠 내용을 PDF파일로 다운로드합니다.

3 접기/펼치기 아이콘

접기/펼치기 방향 아이콘 클릭 시 하단의 차트와 표를 접기 또는 펼치게 합니다.

4 결제조건

주요 수출 대금지급방식에 대한 통계를 산출하여 제공합니다. 특히 결제조건이 포함된 수출 결제 건은 분석 대상에서 제외됩니다.

대금지급방식을 의미하며, 주요 수출 대금지급방식에 대하여 통계를 산출했습니다. 신용카드 결제 등 특이 결제조건을 가진 수출결제 건은 분석대상에서 제외하였습니다.

5 연도 Chips

최근 5년의 데이터를 조회할 수 있으며, Chips 선택 시 표의 해당 연도의 통계가 제공됩니다.

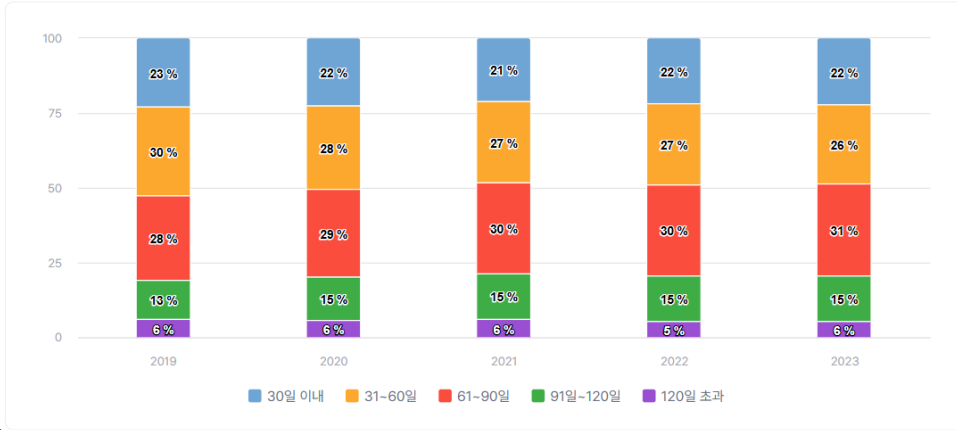
6 평균 결제기간

선적일로부터 대금결제 예정 만기일까지의 기간을 의미합니다.

선적일에서부터 대금결제 예정만기일까지의 기간으로 수출기업이 수입자에 부여하는 신용기간을 의미합니다. 결제기간은 '대금지급예정만기일 - 선적일 + 1'로 산출했습니다.

수출결제정보 (2/3)

결제기간 구간(선적일~예정만기일, %)



결제기간 구간

2023 2022 2021 2020 2019

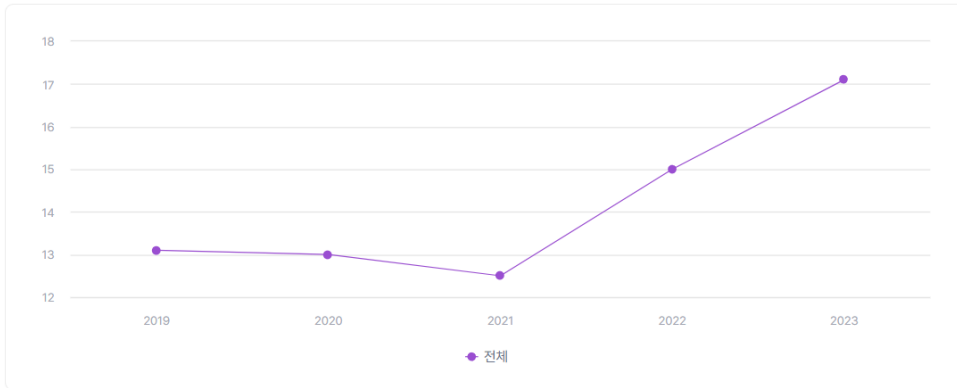
결제기간 구간	건수	비중(%)
30일 이내	88,579	22.3
31-60일	104,724	26.3
61-90일	121,587	30.6
91-120일	60,725	15.3
120일 초과	21,961	5.5
소계	397,576	100.0

7 연체율

연체율은 대금 연체 건수를 수출 대금 결제 완료 건수로 나눈 비율로 산출됩니다.

연체율은 대금연체 건수 / 수출대금 결제완료 건수의 비율로 산출했습니다. 실제로 기업이 수출 후 단기수출보험(일반수출, 위탁가공무역)에 가입 한 뒤, 수입기업이 대금결제를 한 건 중에서 연체결제된 건의 비율을 의미합니다.
* 연체 : 실제 수출대금결제일이 대금 결제예정만기일을 초과하여 결제된 건을 의미합니다.(대금결제예정만기일을 초과하고도 결제되지 않은 건은 산정 대상에서 제외함)

7 연체율(지연결제건/전체결제건) ㉠



연체율(%)

연도	연체율(%)
2023년	17.1
2022년	15.0
2021년	12.5
2020년	13.0
2019년	13.1

수출결제정보 (3/3)

평균 연체기간(예정만기일~실제결제일)



연체기간(일)

연도	연체기간(일)
2023년	16.8
2022년	16.6
2021년	15.9
2020년	19.1
2019년	17.1

8

안내 사항

자료 구성

- 한국무역보험공사에서 제공하는 '단기수출보험' 서비스를 기준으로 제공합니다.
- 업종 정보는 한국 표준산업분류(제10차 K SIC)세세분류 정보를 기준으로 분류하며, 신용평가 업무 시 수집됩니다.
- 제공되는 데이터는 단순건수 기준 통계자료이므로, 실제 거래 결제조건과 상이할 수 있습니다.
- 제공되는 정보는 참고 용도로 제공되므로, 수출거래 등에서 발생하는 손실에 대해서는 그 어떠한 민형사상의 책임을 부담하지 않습니다.

자료 제공의 제한

- 자료에서 제공되는 통계치는 모두 평균 값입니다.
- 예로 미국의 A업종 결제기간은 해당업종으로 분류되는 기업의 단기수출보험 가입 평균 결제기간입니다.
- 데이터 값이 없을 경우 원본 데이터 상에서는 'n/a'로 표시합니다

수출결제정보(PDR) 원본 데이터 다운로드

(최종 업데이트: 2024.08.12)

9

📄 데이터 다운로드

8 안내 사항

수출결제정보에 대한 기본 안내 사항을 확인할 수 있습니다.

9 데이터 다운로드

클릭 시 수출결제정보의 원천데이터를 엑셀로 다운로드합니다.